


## EINE MINUTE LESEN (1): WÖRTER


So geht es:




Du hast 1 Minute Zeit!



Lies jedes Wort so lange,  
bis du es verstehst!



Stoppe nach einer Minute!



Zähle alle gelesenen Wörter!

Notiere die Anzahl in deiner Liste!

die Schere  
das Eis  
der Esel  
mein Arm  
meine Beine  
ganz klein  
ganz groß  
bei uns  
viele Sachen  
etwas mehr Geld  
über mir  
neue Schuhe  
schon wieder  
nichts gesehen  
am Tag  
auf meinen Kopf  
auf meiner Nase  
an der Ampel  
ich und du  
in meinem Haus  
das erste Mal  
aber nicht hier  
wenn ich schlafe  
um acht Uhr  
vor der Schule  
in einer Tasche  
mit einem Stift  
nur noch zwei Tage  
weil Mama es will

Weg 1: ALLEINE oder MIT EINEM PARTNER 1 MINUTE LESEN  
Weg 2: HÖREN UND MITLESEN (QR-Code auf der anderen Seite)

Wörter entnommen aus den Arbeitsheften:

„Große und kleine Tricks“ (Leßmann, Dieck-Verlag, Heinsberg)

Dort finden sich weitere Übungen zum Lesen und Schreiben der häufigsten  
Wörter und zur Konzentrationsförderung.

[www.beate-lessmann.de/lesen/blitzlesen](http://www.beate-lessmann.de/lesen/blitzlesen)

**HÖREN UND MITLESEN - So geht es:**

1) QR-Code aufrufen

2) Hördatei suchen:

Eine Minute lesen (1) – Wörter

3) Hören und leise mitlesen

4) Hören und halblaut mitlesen

5) Alleine lesen

