

- 2b) **Kontrolliere deinen Text mit der TKK (rückwärts kontrollieren) und verbessere mit einem farbigen Stift!**
- 2c) **Markiere Wörter, bei denen du unsicher bist, wie sie geschrieben werden, mit einem farbigen Kreuz!**
- 2d) **Schlage im Wörterbuch nach und verbessere die Wörter im Text mit einem farbigen Stift!**







Doppelpunkte

Anführungsstriche

Anzahl der Fehler:

Individueller Fehlerprozentsatz in Aufgabe 2a:

3.)

Ergänze! Bist du unsicher, kreuze die Stelle ein!	Versuche, dir selbst zu helfen! Schreibe auf, was dir weiterhilft!
Anna _____ immer so _____ aus.	
Ben hat _____ im _____.	
Ben hat Bernhard etwas auf den Hintern _____.	
Als die Mutter nicht weiterfragt, war Ben _____.	
Holger nannte Ben eine _____.	
Ben schnitt sich die _____.	

Zu Nr. 4) Schreibe diesen Text ab!

Peter Härtling schrieb noch viele andere Bücher,
z.B. „Sofie macht Geschichten“ oder „Das war der Hirbel“.
Er erhielt verschiedene Literaturpreise.
Eva Muggenthaler zeichnete die Illustrationen
zu „Ben liebt Anna“.

Hinweise zu deinen Lernfortschritten:

In diesen Bereichen hast du schon viel gelernt:

In diesen Bereichen brauchst du Übung:

Bewertung in Fehlerpunkten:

Aufgabe 1: FP

Aufgabe 2: FP Individueller Fehlerprozentsatz:
Individueller Könnensprozentsatz:

Aufgabe 3: FP

Aufgabe 4: FP

Gesamt: FP

Pluspunkte durch eine gute Nacharbeit:

(Durch eine gute Nacharbeit kannst du dich um 2 Punkte verbessern!)

Gesamtpunkte nach der Nacharbeit:

Note:

Nacharbeit:

W: 1.) _____ 4.) _____
2.) _____ 5.) _____
3.) _____ 6.) _____

Gib diese Wörter in die Wörterklinik (Computerlernkartei) ein!

Bearbeite aus der Rechtschreibbox Nr. _____!